













**baby lock**

# Voorbeelden van steken

 <p><b>5-Draads veiligheidsnaad 16 mm</b> Aan elkaar naaien en randen afwerken van verschillende stoffen</p>	 <p><b>5-Draads veiligheidsnaad 12 mm</b> Aan elkaar naaien en randen afwerken van verschillende stoffen</p>	 <p><b>4-Draads overlock</b> Stevige naad voor de verwerking van gangbare stoffen</p>	 <p><b>3-Draads overlock</b> Randen afwerken voor verschillende textielsoorten</p>
 <p><b>Rolzoom</b> Randen afzomen van lichte tot middelzware stoffen</p>	 <p><b>2-Draads overlock</b> Garenbesparende afwerkingsnaad voor randen</p>	 <p><b>2-Draads flatlock</b> Rekbare naad &amp; decoratie</p>	 <p><b>Satijn-steek</b> Decoratieve afwerking van de randen</p>
 <p><b>Dubbele kettingsteek</b> Verbindingsnaad en siereffect</p>	 <p><b>4-Draads coversteek 6 mm</b> Elastische covernaad &amp; mooi siereffect</p>	 <p><b>3-Draads coversteek 6 mm</b> Voor zomen &amp; siereffecten</p>	 <p><b>3-Draads coversteek 3 mm</b> Voor zomen, naden van biesjes &amp; siereffecten</p>

*desire<sub>3</sub>*



**UP  
GRADE**



**MADE IN JAPAN**

**4 jaar garantie**  
2 jaar wettelijke garantie plus  
2 jaar baby lock verlengde garantie

**baby lock**  
Nordstraße 31 | 09247 Chemnitz | Germany  
www.babylock.de | info@babylock.de  
Telefoon: +49 3722 / 40 82 200

Conseurdi GmbH | Nordstraße 31 | 09247 Chemnitz | Germany | V2\_2019  
Abbildungen © Conseurdi GmbH | Abbildungen und Fotos vorbehalten



## De compacte all-rounder

Naaien betekent met je eigen handwerk individueel te zijn en door de uitwisseling met anderen de kunstzinnige veelzijdigheid te ontdekken. Dat willen we aanmoedigen!

De desire<sub>3</sub> is een coverlockmachine met gebruikelijk baby lock-comfort. Hij heeft een automatische draadtoevoer (ATD) die voor het instellen van de draadspanning zorgt. Onafhankelijk van de stof en het garen bepaalt de benodigde draadlengte de uitgekozen steek. Dankzij de individuele aanpassing zorgt de desire<sub>3</sub> voor onberispelijke naden en het maakt bovendien het gebruik van de safety-naad mogelijk.

De overgang van de overlockmachine naar de deksteekmachine gebeurt in slechts enkele stappen. Bovendien biedt de desire<sub>3</sub> een uiterst comfortabele stofverwerking. Met de extra hoge 2-traps voetlichting kunt u comfortabel meerdere lagen stof of dikke materialen onder de tot 8 mm hoge naaivoet verwerken.



**baby lock Campus:**  
Tips & trucjes voor je creatieve hobby.  
Onze handleidingen kun je gratis downloaden.  
[www.babylock.de/campus](http://www.babylock.de/campus)

Gerda over de *desire<sub>3</sub>* van baby lock:

‘Wie eenmaal met de baby lock genaaid heeft, wil geen ander merk meer hebben.’

Meer op [www.babylock.de](http://www.babylock.de)

Het merk baby lock wordt sinds jaren vooral vanwege zijn gebruiksvriendelijkheid gewaardeerd. Dankzij de techniek van deze machine heb je een groot aantal mogelijkheden, zoals het handige luchtinrijgsysteem, die zowel beginners als gevorderden veel plezier doen.

Al bij het eerste gebruik kun je, zonder lastig de draad zelf in te rijgen, direct beginnen en je volkomen op je project concentreren. De naairesultaten zijn overweldigend – onafhankelijk van de stof en het garen.



Extra hoge 2-traps voetlichting tot 8 mm voor meer comfort bij de stofverwerking



**Gepatenteerd automatisch draadtoevoersysteem – ATD-systeem** voor een optimaal naairesultaat op verschillende stoffen



**Jet-Air™-Threading System**  
Snel en simpel inrijgen van de grijper – hevel drukken en de lucht voert de draden in de grijper

*In 1993 door baby lock ontwikkeld*



Stevige grijperkanalen met inklapbare hulpgrijper

## Technische gegevens

Machinetype	Coverlock
Aantal naalden	1 tot 5
Aantal draden	5/4/3/2
Steken per minuut	1500
Lengte steek	0,75 tot 4 mm
Steekbreedte overlock	2 tot 9 mm
Steekbreedte coversteek	3 of 6 mm
Differentieel transport	0,6 tot 2:1



Geïntegreerd accessoiresvak



Overzichtelijke indeling van de instelregelaar



Perfekte verlichting van het werkveld met leds

